



Informe Morosidad 2011

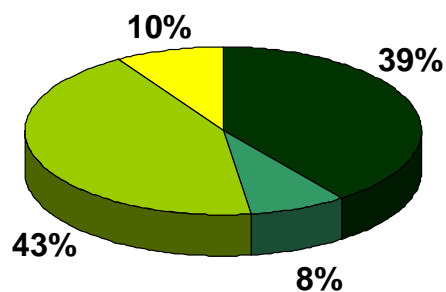
RESUMEN EJECUTIVO

- La Plataforma Multisectorial contra la Morosidad (PMcM) ha realizado un ejercicio para conocer la situación de la morosidad en España, mediante un sistema de encuesta realizada entre septiembre y noviembre de 2011 (a través de sus asociaciones o patronales sectoriales) entre sus empresas asociadas, en su mayor parte (94,4%) pymes y autónomos.
- El plazo medio de cobro de las empresas en 2011 fue de 98 días, lo que significó un aumento de cinco días respecto a las estimaciones efectuadas para el año anterior. Este resultado es coherente con las respuestas acerca de la dinámica del año en cuanto a plazos: un 33,7% de las empresas registraron plazos de cobro más largos, un 41,9% igual y un 24,4% inferiores a los de 2010.
- El plazo medio de cobro que registraron las empresas en sus ventas al sector público se cifró en 162 días, un dato superior en cinco días al que se estimó en 2010, que fue de 157. Un 51,7% de las empresas afirmaron que los plazos fueron más largos respecto a 2010.
- El ratio de morosidad en España en 2010 (% de impagos respecto total facturación) alcanzó el 7,1%, lo que significó un notable empeoramiento respecto a 2010 (5,1%). Un 40,1% de las empresas afirmó que tenía más impagados que en el año anterior.
- Un 11,3% de las empresas encuestadas no conocía la existencia de la Ley 15/2010.
- El 63,2% de las empresas encuestadas tiene en la actualidad contratos o acuerdos comerciales con clientes que les exigen plazos de pago superiores a los 85 días que establece la Ley 15/2010.

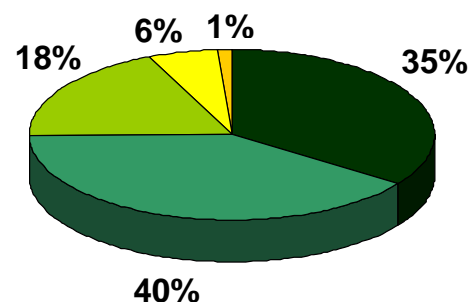
DESCRIPCIÓN DE LA MUESTRA

➤ Ficha de la encuesta

- Encuesta distribuida a las empresas asociadas a la PMcM, a través de sus asociaciones o patronales sectoriales
- El 94,4% de las empresas encuestadas eran pymes y autónomos
- Margen de error de un $\pm 4,4\%$, para un nivel de confianza de 95%
- Fecha de realización de la encuesta: septiembre-noviembre de 2011
- Distribución por sectores y por dimensión de empresa:



■ Industria
■ Construcción
■ Servicios
■ N.C.

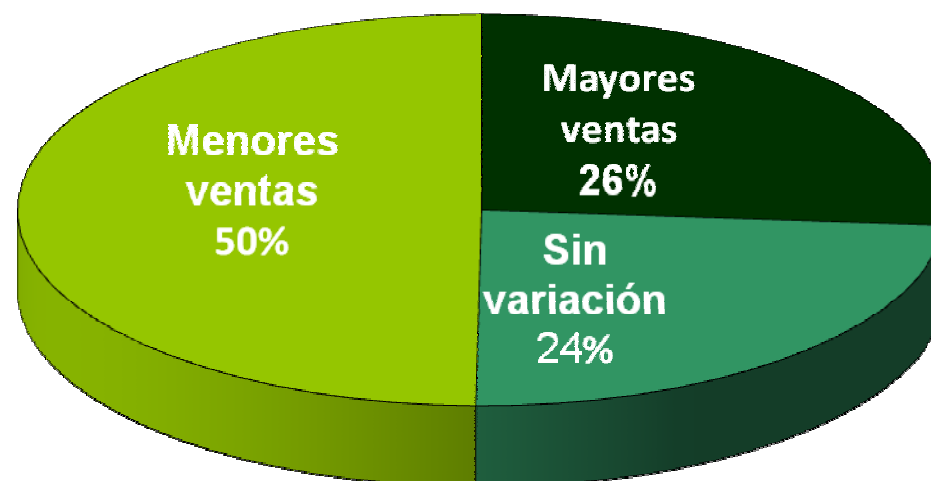


■ Micro ■ Pequeña
■ Mediana ■ Grande
■ N.C.

RESULTADOS ENCUESTA

➤ Evolución de las ventas 2010-2011

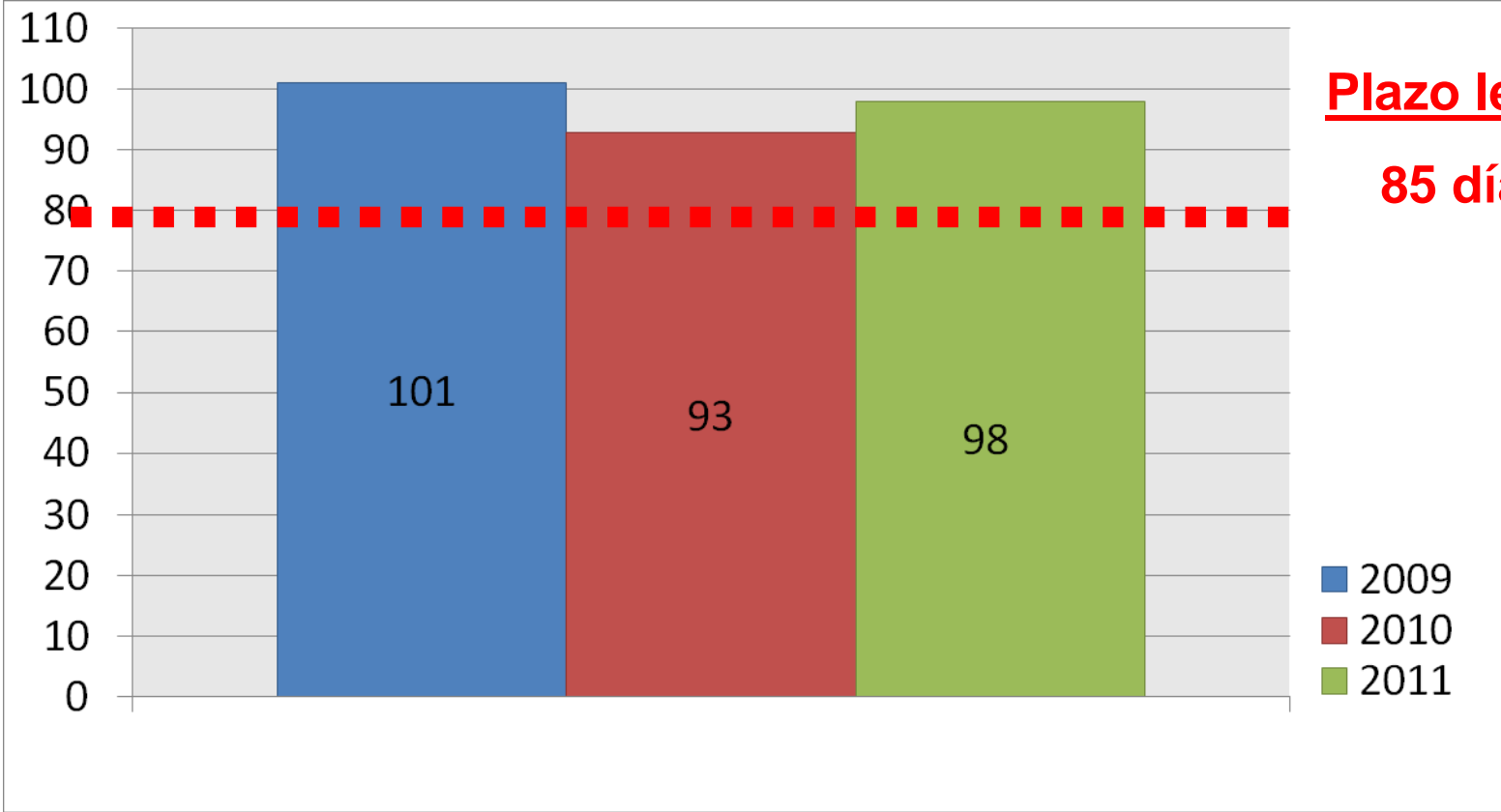
% Respuestas empresas



Fuente: Departamento Estudios PMcM

RESULTADOS ENCUESTA

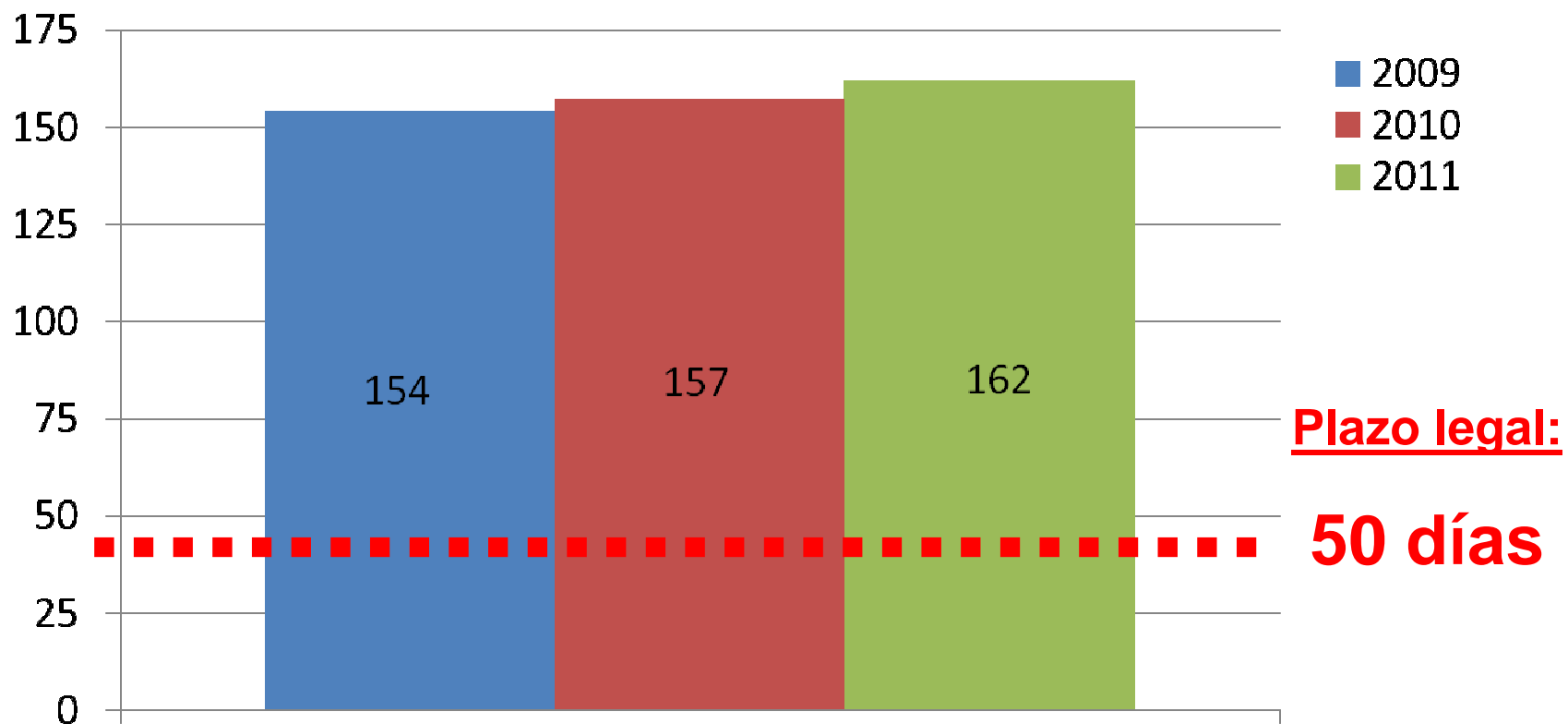
➤ Sector privado: Plazos medios de cobro (días)



Fuente: Departamento Estudios PMcM

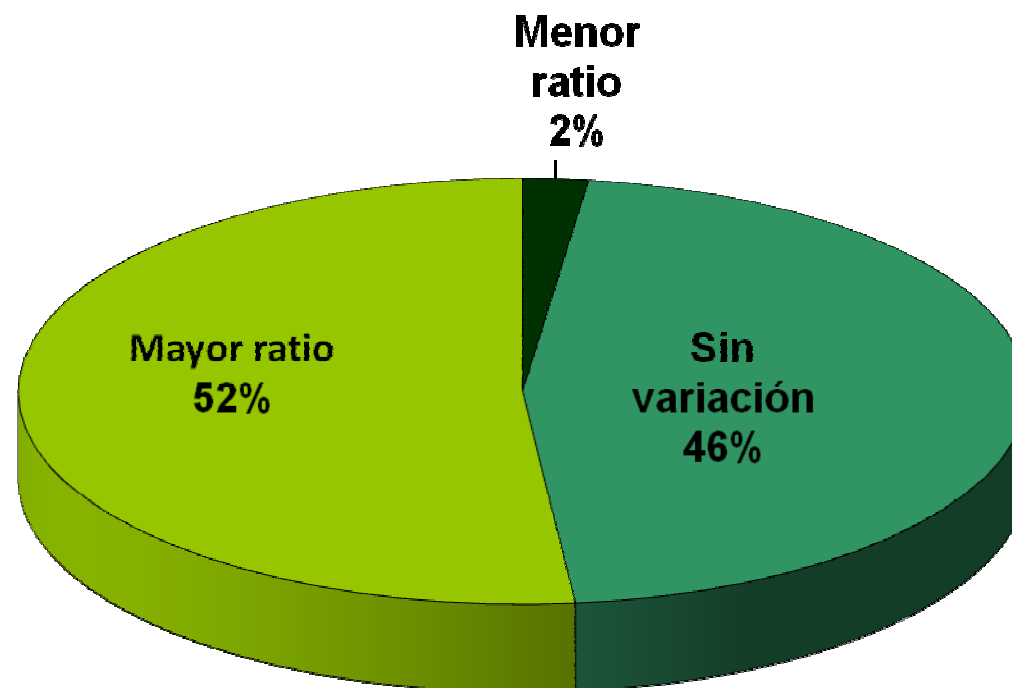
RESULTADOS ENCUESTA

➤ Sector público: Plazos medios de cobro (días)



RESULTADOS ENCUESTA

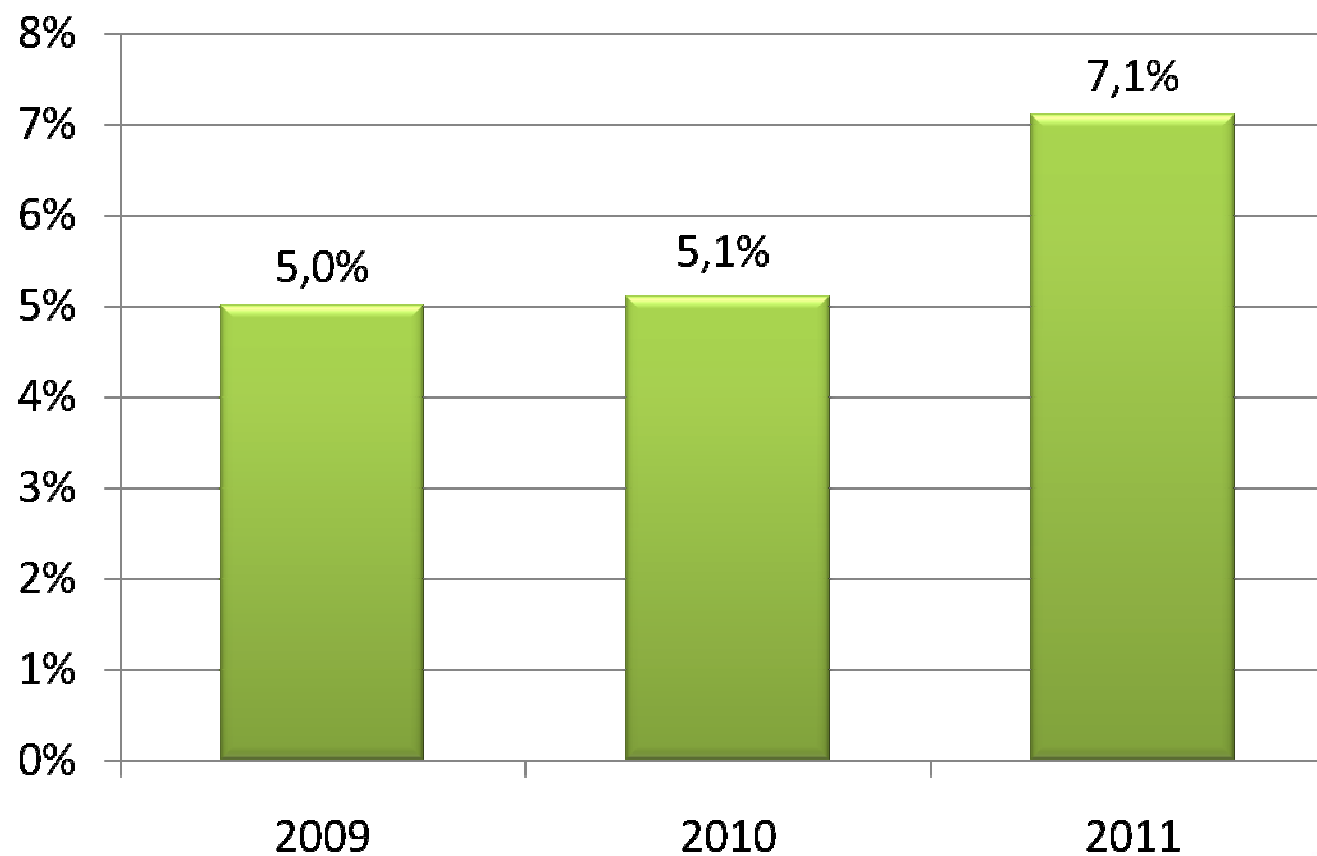
➤ Evolución del ratio de impagados 2010-2011



Fuente: Departamento Estudios PMcM

RESULTADOS ENCUESTA

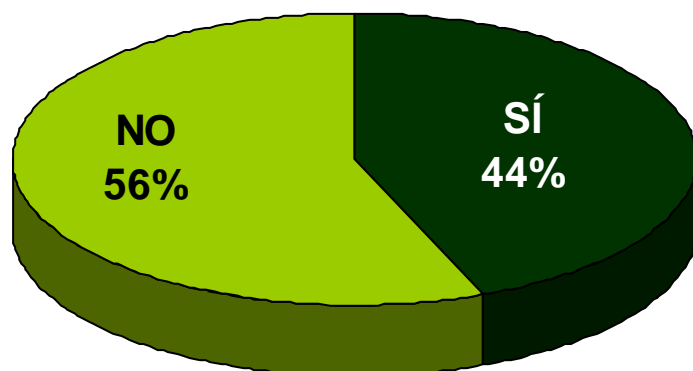
➤ Ratio medio de impagados 2011



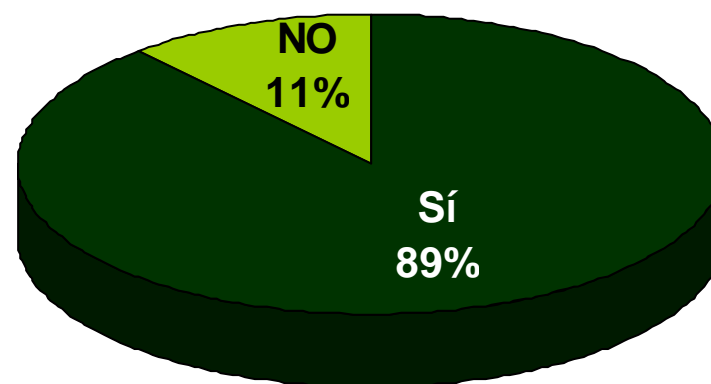
RESULTADOS ENCUESTA

➤ Empresas que conocen la legislación sobre morosidad

Encuesta 2009*



Encuesta 2011



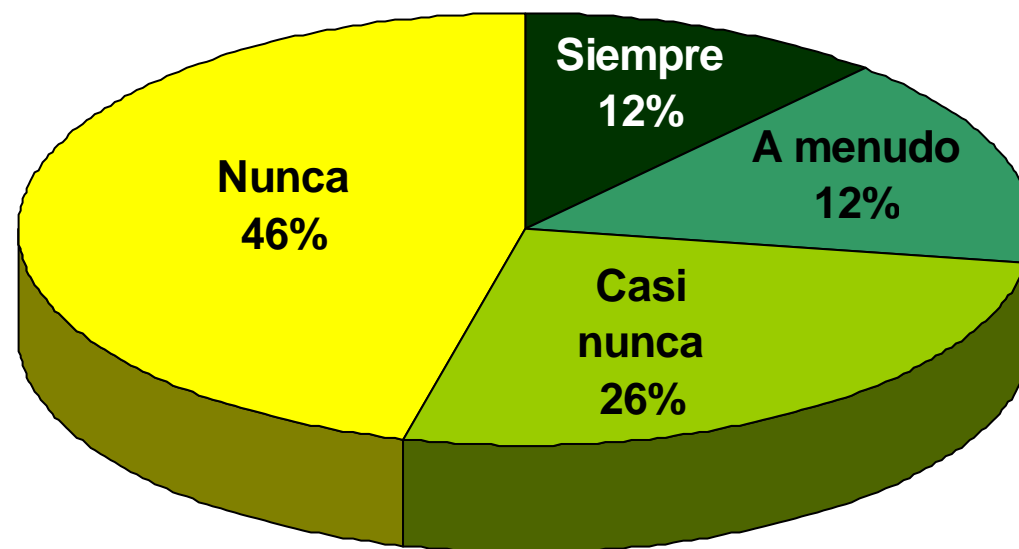
* Encuesta 2009 referente a la Ley 3/2004

* Encuesta 2011 referente a la Ley 15/2010

Fuente: Departamento Estudios PMcM

RESULTADOS ENCUESTA

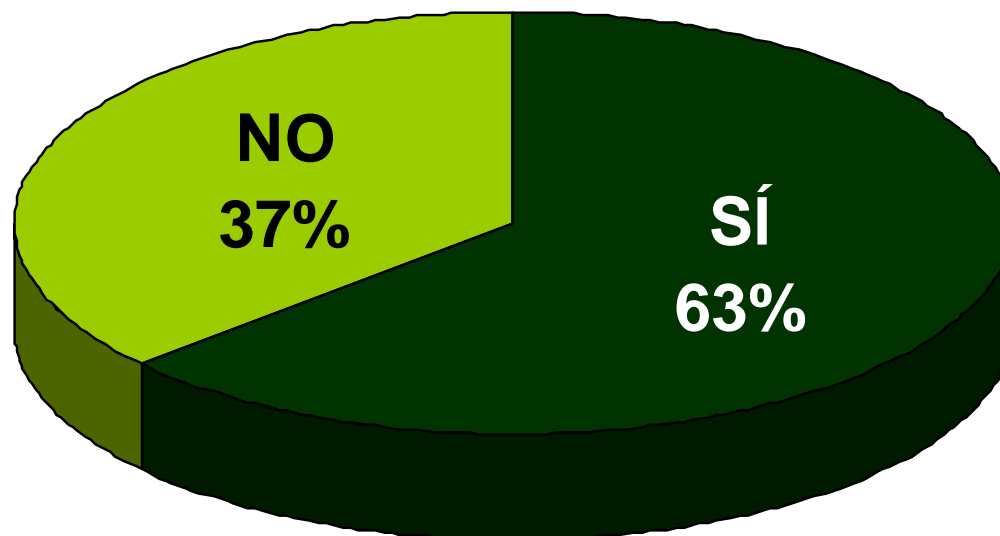
➤ Exigencia de intereses de demora en caso de impago, 2011.



Fuente: Departamento Estudios PMcM

RESULTADOS ENCUESTA

- **Empresas con contratos que exigen plazos superiores a los 85 días**



Fuente: Departamento Estudios PMcM